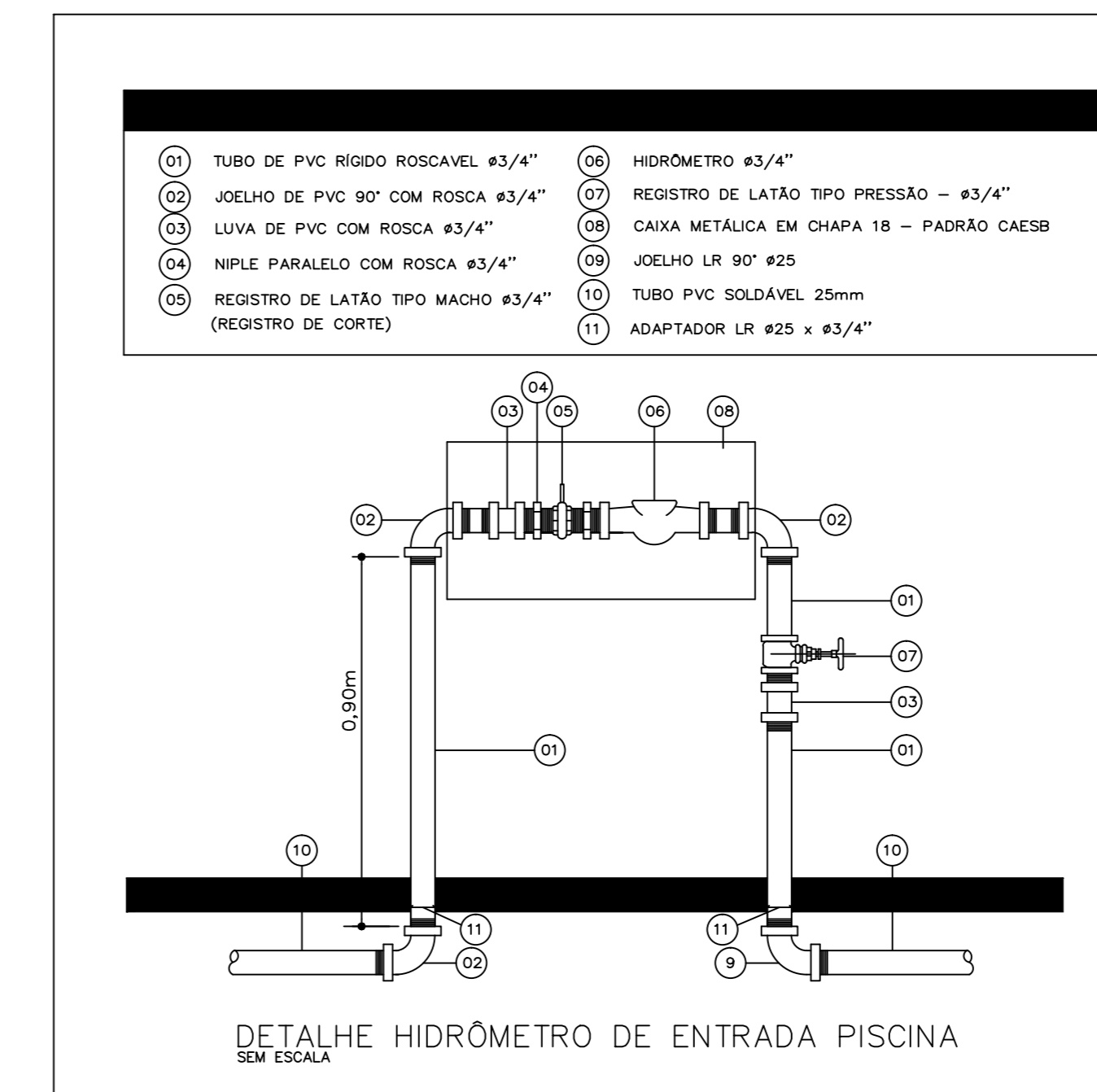
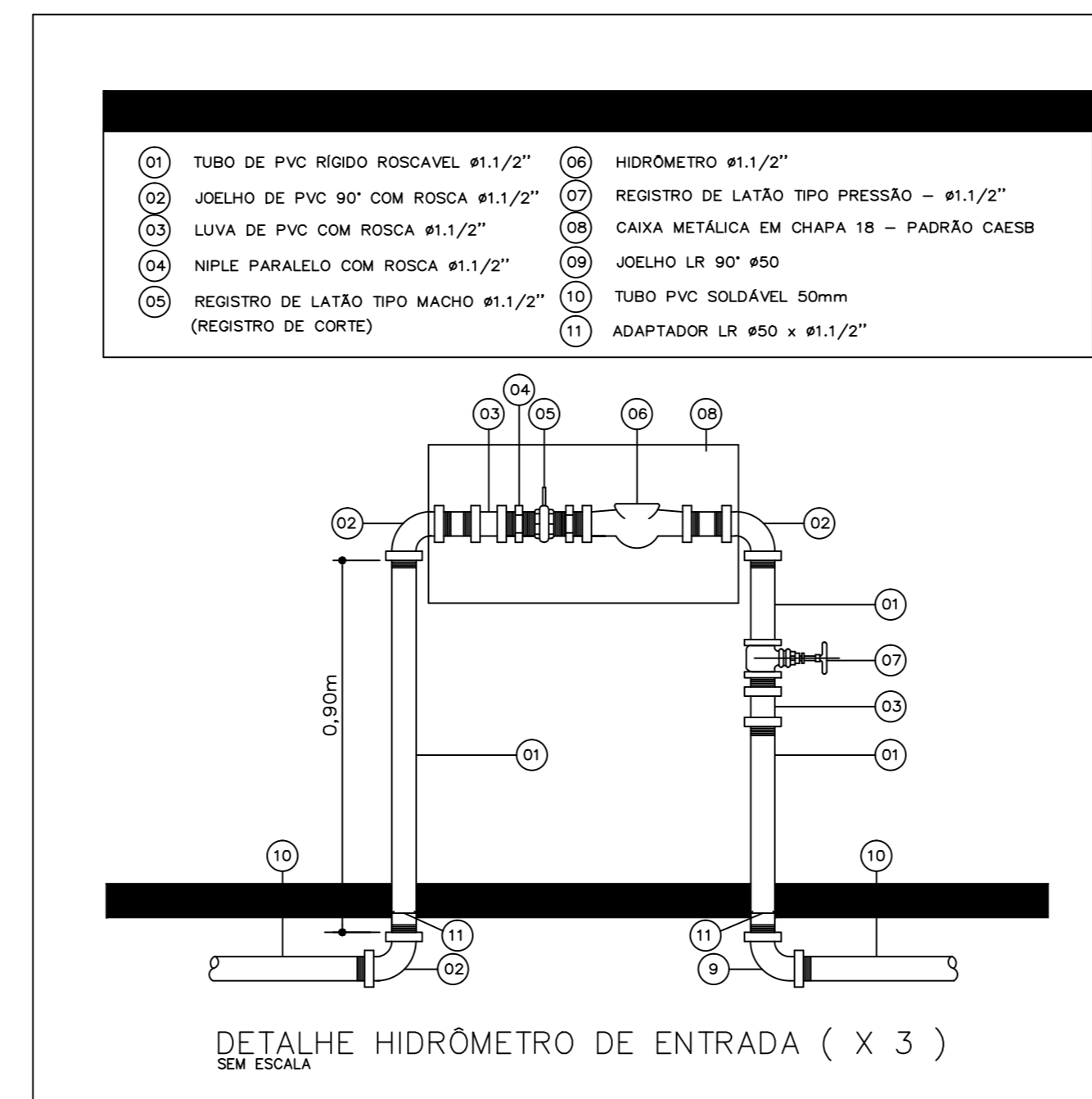




PLANTA BAIXA SITUAÇÃO
ESCALA 1:1000

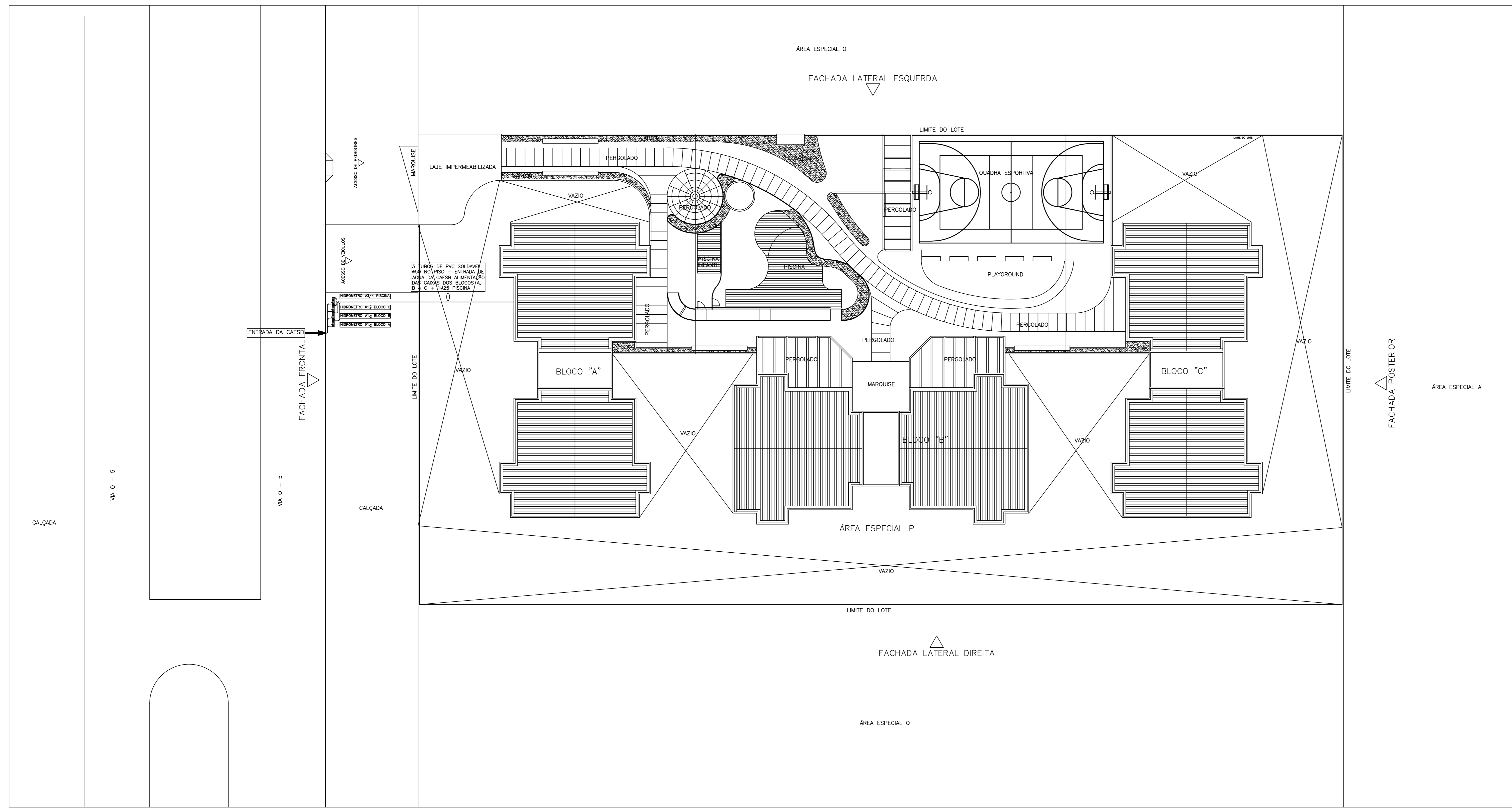


| LEGENDAS | |
|------------|---|
| SIMBOLOGIA | DESCRIÇÃO |
| --- | TUBULAÇÃO PARA ÁGUA FRIA - PVC SOLDÁVEL |
| --- | TUBULAÇÃO DE ÁGUA VENTILAÇÃO DO BARRILETE |
| + | TUBULAÇÃO COM DERIVAÇÃO EM TÊ |
| + | TUBULAÇÃO COM DERIVAÇÃO EM TÊ DESCENDO |
| + | TUBULAÇÃO COM DERIVAÇÃO EM TÊ SUBINDO |
| + | TUBULAÇÃO COM JOELHO 90° |
| + | TUBULAÇÃO COM JOELHO 90° SUBINDO |
| + | TUBULAÇÃO COM JOELHO 90° DESCENDO |
| + | TUBULAÇÃO COM TÊ E JOELHO SUBINDO |
| + | REGISTRO DE GAVETA COM UNIÃO |
| + | REGISTRO DE PRESSÃO |
| + | REGISTRO DE GAVETA NA DESCIDA DA TUBULAÇÃO |
| + | TORNEIRA DE PRESSÃO #1/2" PARA LIMPEZA A 50cm DO PISO |
| + | REGISTRO DE GAVETA COM UNIÃO EM DETALHE |
| + | REGISTRO DE PRESSÃO EM DETALHE |
| + | HIDRÔMETRO |
| RG | REGISTRO DE GAVETA |
| RP | REGISTRO DE PRESSÃO |
| TB | TORNEIRA DE BÓIA |
| P=x | PESO RELATIVO DO PONTO DE UTILIZAÇÃO |
| TL | TORNEIRA DE LAVAGEM |
| LV | LAVATÓRIO |
| VS | VASO |
| DC | DUCHA HIGIENICA |
| TQ | TANQUE |
| MLL | MÁQUINA DE LAVAR LOUÇA |
| MLR | MÁQUINA DE LAVAR ROUPA |
| P | PIA |
| AF | ÁGUA FRIA |
| REC | RECALQUE |
| IHA-6/B | NÚMERO DO DETALHE INDICADO |
| AF | INDICAÇÃO DE COLUNA DE ÁGUA FRIA |
| REC | INDICAÇÃO DE COLUNA DE RECALQUE |

NOTAS DE ÁGUA

- TODA TUBULAÇÃO DE DISTRIBUIÇÃO DE ÁGUA FRIA SERÁ EM PVC SOLDÁVEL, TORNEIRA EQUIVALENTE
- AS CONEXÕES DE SAÍDA DE ÁGUA FRIA PARA ALIMENTAÇÃO DAS PISCINAS SERÃO DE PVC SOLDÁVEL COM BUCHA DE LATAO
- EM TODO OS REGISTRO DE GAVETA SERÁ INSTALADA UMA UNIÃO
- AS COTAS DAS TUBULAÇÕES DE PVC ESTÃO EM MILÍMETROS E REFEREM-SE AO DIÂMETRO EXTERNO
- TODAS AS INFORMAÇÕES DO PROJETO DEVERÃO SER CONFIRMADAS NA EXECUÇÃO DA OBRA
- TODA TUBULAÇÃO QUE CORRE NO TETO SERÁ FIXADA AO MESMO ATRAVÉS DE BRACADEIRA TIPO "D", VERGALHÃO ROSCADO #1/4" E CHUMBEADOR LP #1/4"
- AS COTAS DAS MEDIDAS (DISTÂNCIAS) ESTÃO EM CENTÍMETROS

PARA LEGENDAS E NOTAS VIDE DESENHO IHA-01/07



PLANTA BAIXA LOCAÇÃO
ESCALA 1:200

| | | | |
|------------|--------------|-----|-------|
| 0 SET/2013 | EMISSÃO | N.º | VISTO |
| | MODIFICAÇÕES | | |

N. Taffner Projetos de Instalações Ltda
 SIA Mecos 3 lote 635/695 Mecos C sala 221
 e-mail: ntaffner@iglobo.com
 Telefone (61) 3234-5570

SETOR: CEILÂNDIA - BRASILIA - DISTRITO FEDERAL
 ENDEREÇO: QNO 10 - ÁREA ESPECIAL "P"
 PROPRIETÁRIO: LEUVEN INCORPORADORA LTDA
 AUTOR DO PROJETO: N. TAPFFNER PROJETOS DE INSTALAÇÕES LTDA
 RESPONSÁVEL TÉCNICO:

PROPRIETÁRIO: _____
 AUTOR DO PROJETO: _____ CREA: 4815/D-DF
 RESPONSÁVEL TÉCNICO: _____ CREA: _____

| | |
|-------|-------|
| CAESB | CREA |
| | DIRFO |

LEUVEN-CEILÂNDIA
 PROJETO DE INSTALAÇÕES
 DESENHO Nº: IHA-01/07

| | | | |
|----------------------|----------------------|----------------|---|
| DESENHO: N. TAPFFNER | PROJETAÇÃO: INDICADA | DATA: SET/2013 | ARQUIVO: NT-25-2012-LEUVEN-IHA-01-R0-SIT-LN |
|----------------------|----------------------|----------------|---|